

Tysnes Sparebank
- lokalbanken din -

KVARTALS- RAPPORT 2022 4. kvartal

VERDISKAPANDE
ENGASJERT
TILGJENGELEG

4. KVARTALSRAPPORT OG FORELØPIG ÅRSREKNESKAP 2022

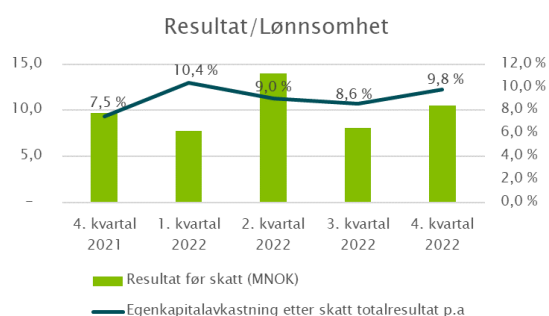
Kvartalsrekneskapen er utarbeidd i samsvar med krava i IAS 34, forskrift om årsrekneskap for bankar kapittel 9 om delårsrekneskap samt god rekneskapsskikk. Revisjon av årsrekneskapen er ikkje gjort, revisjonsberetning med meir vert klart til forstandarskapet skal godkjenna årsrekneskapen.

Forbetra resultat

Bankens resultat før skatt er på 39,7 millionar kroner (35,1 millionar kroner på same tid i 2021) ved årsskiftet. Resultat etter skatt er 30,7 millionar kroner (27,1 millionar kroner i 2021), som gjev ein eigenkapitalavkastning på 7,5 prosent.

Auka totalresultat

Inntekter frå investeringar i aksjar som vert ført til fond for urealiserte gevinstar er 9,2 millionar kroner ved årsskiftet. Dette gjev eit totalresultat etter skatt på 39,9 millionar kroner. I siste kvartal er aksjane i Eika Gruppen AS og Eika Boligkreditt (EBK) auka i verdi med hhv. 5,4 millionar kroner og 2,3 millionar kroner. Totalresultat etter skatt gjev ein eigenkapitalavkastning på 9,8 prosent.



Auka rentenetto og utbytte

Rentenettoen har auka med 8,4 millionar kroner frå fjoråret og rentemarginen er på 2,03 prosent ved årsskiftet.

Andre inntekter i prosent av totale inntekter er redusert med 7,7 prosent samanlikna med fjoråret. Årsaka til reduksjonen er lågare marginar på bustadlån som banken har i EBK. Dette er venta å endra seg når rentemarknaden snur frå aukande trend til fallande trend.

Det er ført 0,5 millionar kroner i urealisert gevinst på verdiendringar av bankens renteportefølje. I tillegg er utbytte auka med 1,6 millionar kroner i 2022. Auken kjem hovudsakleg frå utbytteutdeling frå Eika Gruppen AS, der banken har auka sin eigarandel det siste kvartalet.

Skifte av kjernedriftsleverandør

Banken skal skifta dataleverandør frå danske SDC til norsk/finske TietoEvry i februar 2023. Dette vert gjort saman med alle 51 bankane i Eika-alliansen. I 2021 vart det gjort ekstra avsetjingar i rekneskapet i samband med skifte av dataleverandør. I 2022 er kostnader på prosjektet utgiftsført fortløpande, derfor vert driftskostnadane redusert samanlikna med fjoråret.

Banken eig 46,7 prosent i Aktiv Hordaland Holding AS. Aksjane er ved verdsetjing ved årsskiftet redusert med 0,75 millionar kroner. Bankens kostnadsprosent er 50,3 ved årsskiftet.

Auka tapsavsetjingar utlån

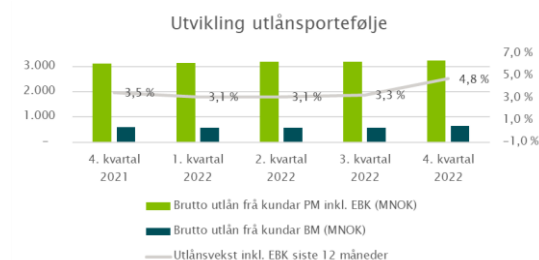
Banken har ført 4,8 millionar kroner i tap på utlån i 2022. Tapskostnadane er i hovudsak knytt til auka forventa tap for bankens utlån til bedriftsmarknaden. Berekingane er basert på Eika sin nedskrivingsmodell for å berekna framtidige tap.

Forvaltningskapital

Forvaltningskapitalen utgjer 3.309 millionar kroner. Det er overført 1.247 millionar kroner i godt sikra bustadlån til Eika Boligkreditt AS. Sum forretningskapital er om lag 4,6 milliardar kroner.

Utlånsvekst

Det har vore god aktivitet i siste kvartal og samla 12 månaders utlånsvekst er 4,8 prosent. Bankens utlån til privatmarknaden inklusive lån i EBK er 3,250 milliardar kroner pr 31.12.2022, ein utlånsvekst på 4,3 prosent siste 12 månader. Bankens bedriftsportefølje er auka med 6,8 % i 2022 til 638 millionar kroner pr 31.12.2022. Fordelinga av utlån mellom privat – og bedriftsmarknad er 76/24.



Andel kredittforringa lån har auka frå 3,1 prosent til 3,7 prosent av bankens totale utlån i 2022. Banken har fokus på tett oppfølging av utlånskundene, det er ekstra sterkt fokus på dette i dei tidene den norske økonomien er inne i. Det er eit mål å snu den aukande trenden gjennom fokusert arbeide i løpet av 1. halvår 2023.

Innskot

12 måneders innskotsvekst er i underkant av 2 prosent. Innskotsveksten har vore lågare enn utlånsveksten og innskotsdekninga er soleis redusert sidan årsskiftet. Innskotsdekninga er no 80,6 prosent. Innskotsdekninga inkl. utlån via EBK er 54,7 prosent.



Likviditet

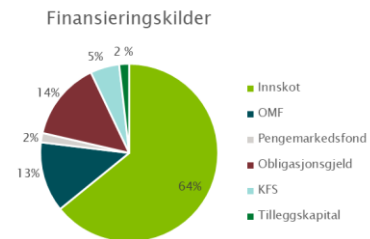
Banken har god likviditet og har plassert likviditetsreservar i bank- og obligasjonsmarknaden. I tillegg har banken årleg rullerande kredittlinjer for daglege oppgjers-transaksjonar i DNB. I Noregs Bank og andre kredittinstitusjonar er det plassert til saman 52 millionar kroner ved årsskiftet.

Overskotslikviditet vert forvalta av Eika Kapitalforvaltning AS. Målet er å ha ein forsvarleg LCR – portefølje. Det er ved kvartalsskiftet plassert 478 millionar kroner i denne porteføljen, som er tilpassa låg risikotoleranse. Bankens LCR er 171, godt over gjeldande lovkrav som er 100.

Auke i ansvarleg lånekapital

Total obligasjonsgjeld er uendra sidan forrige kvartalsskiftet. Total obligasjonsgjeld er 475 millionar kroner og totale lån via Kredittforeningen for Sparebanker er 175 millionar kroner. Banken nytta i tredje kvartal retten til førtidig innfriing av uteståande ansvarleg lån på 30 MNOK for å betre kapitaldekninga. Banken tok opp eit nytt ansvarleg lån på 40 MNOK som innfridde det gamle lånet 4. oktober 2022. Tilbakekjøpet og nytt låneopptak er godkjent av bankens forstandarskap.

Banken har ein evigvarande fondsobligasjon pålydande 20 millionar kroner. Rentene på fondsobligasjonen for 2022, totalt 1,258 millionar kroner er fordelt i samsvar med eigarbrøken mellom samfunnskapitalen og eigarkapitalen.



Soliditet

Bankens reine kjernekapitaldekning, hensyntatt forholdsmessig konsolidering, er 18,04 prosent ved utgangen av året. Tilsvarende utgjør kjernekapitaldekning og kapitaldekning 19,33 prosent og 21,55 prosent.

Banken oppfyller dermed gjeldande lovkrav inkl. bankens Pilar-2 krav på 3,5 prosent.

Styrets forslag til disponering av bankens resultat

Årsoverskotet vert fordelt mellom samfunnskapitalen og eigarkapitalen i samsvar med deira relative del av bankens egenkapital før resultatdisponeringar. Eigarbrøk etter innbetalt emisjon og fordeling av overkurs er 53,31 prosent.

Eigenkapitalbeviseigarane sin andel av bankens årsoverskot er 16,342 millionar kroner eller kr 8,67 per eigenkapitalbevis. Etter årets resultatdisponeringar er eigenkapitalbevisbrøken 53,30 prosent. Forstandarskapet skal i møte i mars fastsetje direkte utbyttensnivå etter innstilling frå styret i Tysnes Sparebank.

Utsikter framover

Det er framleis urolige tider med kostnadsauke og ikkje minst høgare styringsrente frå Noregs Bank. Banken har stort fokus på å overvake utlånsporteføljen til både verksemder og privatpersonar slik at mogelege økonomiske problem kan verta avdekt tidleg og tiltak kan setjast i verk for å betre situasjonen.

Marknaden som banken operer i har låg arbeidsløysing, og det er gode utsikter for hjørnesteinsbedriftene dei komande åra.

Vi forventar at utlånsveksten framover vil vera som budsjettert. Rentemarginen er alltid under press, men med eit skiftande rentenivå har banken som mål at rentemarginen ikkje vert lågare i tida som kjem.

Det er signal om at kanskje rentetoppen vert nådd i løpet av 1. halvår 2023. Hjø næringsdrivande er meir optimisme å spore no enn det som var tilfellet hausten 22.

Tysnes, 15. februar 2023
I styret for Tysnes Sparebank

| | | |
|-----------------------------------|--|--------------------------------------|
| Bente Raknes Styreleiar | Elisabet Sandven Styrets nestleiar | Børge Pedersen Styremedlem |
|-----------------------------------|--|--------------------------------------|

| | | |
|------------------------------------|---|--|
| Tor Brattebø Styremedlem | Ingvild A. Hustad Styremedlem | Steffen S. Opdal Styremedlem |
|------------------------------------|---|--|

Dag Sandstå
Banksjef

RESULTATREKNESKAP (alle tall i 1.000 kroner)

| | Note | 2022 | 2021 |
|---|------|---------------|---------------|
| Renteinntekter målt til effektiv rentes metode | | 101.373 | 80.141 |
| Renteinntekter fra øvrige eiendeler | | 8.370 | 3.008 |
| Rentekostnader og lignende kostnader | | 42.557 | 24.328 |
| Netto renteinntekter | | 67.186 | 58.821 |
| Provisjonsinntekter og inntekter fra banktjenester | | 17.565 | 23.116 |
| Provisjonskostnader og kostnader ved banktjenester | | 3.870 | 3.908 |
| Utbytte og andre inntekter av egenkapitalinstrumenter | | 4.425 | 2.869 |
| Netto verdiendring og gevinst/tap på valuta og finansielle instrumenter | 5 | 562 | -444 |
| Netto andre driftsinntekter | | 18.682 | 21.634 |
| Lønn og andre personalkostnader | | 18.129 | 18.120 |
| Andre driftskostnader | | 21.435 | 23.339 |
| Avskrivninger og nedskrivninger på varige og immaterielle eiendeler | | 1.809 | 863 |
| Sum driftskostnader før kredittap | | 41.374 | 42.322 |
| Kredittap på utlån, garantier mv. og rentebærende verdipapirer | 1 | 4.827 | 3.024 |
| Resultat før skatt | | 39.668 | 35.109 |
| Skattekostnad | | 9.013 | 7.949 |
| Resultat av ordinær drift etter skatt | | 30.655 | 27.159 |
| Verdiendring egenkapitalinstrument til virkelig verdi over andre inntekter og kostnader | 5 | 9.242 | 12 |
| Totalresultat | | 39.896 | 27.172 |
| Resultat av ordinær drift etter skatt per egenkapitalbevis | | 8,67 | 9,02 |
| Totalresultat per egenkapitalbevis | | 11,28 | 9,03 |

BALANSE (alle tall i 1.000 kroner)

EIENDELER

| | Note | 2022 | 2021 |
|--|------|------------------|------------------|
| Konter og kontantekvivalenter | | 45.924 | 3.743 |
| Utlån og fordringer på kredittinstitusjoner og finansieringsforetak | | 18.067 | 207.460 |
| Utlån til og fordringer på kunder | 3 | 2.618.923 | 2.470.918 |
| Rentebærende verdipapirer | 5 | 422.988 | 380.691 |
| Aksjer, andeler og andre egenkapitalinstrumenter | 5 | 184.743 | 148.116 |
| Eierinteresser i tilknyttede selskaper og felleskontrollerte foretak | 5 | 4.000 | 4.750 |
| Varige driftsmidler | | 8.683 | 9.742 |
| Andre eiendeler | | 5.849 | 8.942 |
| Sum eiendeler | | 3.309.178 | 3.234.363 |

GJELD OG EIGENKAPITAL

| | Note | 2022 | 2021 |
|--|------|------------------|------------------|
| Innlån fra kredittinstitusjoner | | 175.896 | 197.056 |
| Innskudd og andre innlån fra kunder | | 2.128.946 | 2.092.697 |
| Gjeld stiftet ved utstedelse av verdipapirer | 6 | 477.133 | 490.820 |
| Annen gjeld | | 15.221 | 13.794 |
| Pensjonsforpliktelser | | 1.036 | 996 |
| Betalbar skatt | | 9.798 | 9.640 |
| Andre avsetninger | | 3.377 | 3.982 |
| Ansvarlig lånekapital | 6 | 40.087 | 30.234 |
| Sum gjeld | | 2.851.494 | 2.839.220 |
| Eierandelskapital | 8 | 188.745 | 151.708 |
| - Egne egenkapitalbevis | | -260 | -260 |
| Overkursfond | | 710 | 319 |
| Kompensasjonsfond | | 852 | 466 |
| Fondsobligasjonskapital | 6 | 20.000 | 20.000 |
| Sum innskutt egenkapital | | 210.046 | 172.234 |
| Fond for urealiserte gevinster | | 16.747 | 7.552 |
| Sparebankens fond | | 195.408 | 181.808 |
| Gavefond | | 300 | 400 |
| Utjevningsfond | | 35.183 | 33.151 |
| Sum opptjent egenkapital | | 247.638 | 222.911 |
| Sum egenkapital | | 457.684 | 395.144 |
| Sum gjeld og egenkapital | | 3.309.178 | 3.234.363 |

EIGENKAPITAL

| | INNSKUTT EGENKAPITAL | | | | | OPPTJENT EGENKAPITAL | | | | | Sum egenkapital |
|-----------------------------------|----------------------|---------------|------------|------------------|-------------------|----------------------|---------|------------|--------------------------------|-------------------|-----------------|
| | Eigenkapital-bevis | Overkurs-fond | Komp. fond | Fonds-obligasjon | Sparebankens-fond | Utjevnings-fond | Utbytte | Gavefond | Fond for urealiserte gevinster | Annen egenkapital | |
| Egenkapital 31.12.2021 | 151.448 | 319 | 466 | 20.000 | 181.808 | 33.151 | - | 400 | 7.552 | - | 395.144 |
| Vedtatt/utbetalt utbytte og gaver | - | - | - | - | - | -13.662 | - | -248 | - | - | -13.910 |
| Emisjon | 37.037 | - | - | - | - | - | - | - | - | - | 37.037 |
| Fordeling overkurs emisjon | - | 390 | 385 | - | - | - | - | - | - | - | 776 |
| Realiserte gevinster | - | - | - | - | 23 | 24 | - | - | -47 | - | - |
| Urealisert gevinst/tap | - | - | - | - | - | - | - | - | 9.242 | - | 9.242 |
| Renter fondsobligasjon | - | - | - | - | -588 | -671 | - | - | - | - | -1.258 |
| Årsoppgjørdisposisjoner | - | - | - | - | 14.165 | 16.342 | - | 148 | - | - | 30.655 |
| Egenkapital 31.12.2022 | 188.485 | 710 | 852 | 20.000 | 195.408 | 35.183 | - | 300 | 16.747 | - | 457.684 |

Ny eigarbrøk etter disponering av bankens årsresultat for 2022 er 53,3 prosent. Bankens fondsobligasjon har forfall 21.12.2023 og rentevilkår 3MND NIBOR+4,50%.

NØKKELTALL

| Resultat (isolerte kvartalsstall) - tall i MNOK | 4. kvartal 2021 | 1. kvartal 2022 | 2. kvartal 2022 | 3. kvartal 2022 | 4. kvartal 2022 |
|--|-----------------|-----------------|-----------------|-----------------|-----------------|
| Netto rente- og kredittprovisjonsinntekter | 14,9 | 14,8 | 16,4 | 16,9 | 19,1 |
| Netto andre driftsinntekter | 5,3 | 2,8 | 6,8 | 3,9 | 5,2 |
| Sum driftskostnader | 10,7 | 10,4 | 8,6 | 11,7 | 10,0 |
| Resultat før tap | 9,4 | 7,2 | 14,6 | 9,1 | 14,3 |
| Tap på utlån, garantier m.v. (kostnader +/- inntekter -) | (0,3) | (0,6) | 0,6 | 1,0 | 3,8 |
| Gevinst/tap anleggsaksjer | - | - | - | - | - |
| Resultat før skatt | 9,7 | 7,8 | 14,0 | 8,1 | 10,5 |
| Skatt | 2,5 | 1,9 | 2,4 | 1,9 | 1,7 |
| Resultat av ordinær drift etter skatt | 7,2 | 5,8 | 11,6 | 6,2 | 8,8 |
| Resultatposter over utvidet resultat | 1,7 | 3,9 | (3,0) | 1,1 | 7,2 |
| Totalresultat | 8,9 | 9,7 | 8,6 | 7,3 | 16,0 |

| Balanse (utvalgte poster) - tall i MNOK | 4. kvartal 2021 | 1. kvartal 2022 | 2. kvartal 2022 | 3. kvartal 2022 | 4. kvartal 2022 |
|---|-----------------|-----------------|-----------------|-----------------|-----------------|
| Forvaltningskapital | 3.234 | 3.281 | 3.428 | 3.407 | 3.309 |
| Forvaltningskapital inkl. EBK | 4.458 | 4.520 | 4.666 | 4.651 | 4.556 |
| Brutto utlån (egen balanse) | 2.489 | 2.485 | 2.507 | 2.524 | 2.642 |
| Brutto utlån inkl. EBK | 3.713 | 3.724 | 3.745 | 3.769 | 3.889 |
| Utlån EBK | 1.224 | 1.240 | 1.238 | 1.244 | 1.247 |
| Utlån næring | 598 | 581 | 562 | 579 | 638 |
| Innskudd | 2.093 | 2.149 | 2.287 | 2.217 | 2.129 |

| Lønnsomhet | 4. kvartal 2021 | 1. kvartal 2022 | 2. kvartal 2022 | 3. kvartal 2022 | 4. kvartal 2022 |
|--|-----------------|-----------------|-----------------|-----------------|-----------------|
| Kostnader i % av inntekter justert for VP | 52,2 % | 57,7 % | 50,0 % | 51,6 % | 50,3 % |
| Kostnadsvekst siste 12 mnd | 14,5 % | -12,4 % | -10,0 % | -2,5 % | -3,8 % |
| Egenkapitalavkastning* | 7,5 % | 10,4 % | 9,0 % | 8,6 % | 9,8 % |
| Andre inntekter i % av totale inntekter (eskl. VP) | 24,6 % | 18,3 % | 17,9 % | 19,2 % | 16,9 % |
| Innskuddsmargin hittil i år | 0,24 % | 0,24 % | 0,24 % | 0,78 % | 0,99 % |
| Utlånsmargin hittil i år | 2,73 % | 2,73 % | 2,73 % | 2,02 % | 1,88 % |
| Netto rentemargin hittil i år | 1,83 % | 1,84 % | 1,92 % | 1,95 % | 2,03 % |

* EK-avkastning etter beregnet skatt av total resultat - Annualisert

| Innskudd og utlån | 4. kvartal 2021 | 1. kvartal 2022 | 2. kvartal 2022 | 3. kvartal 2022 | 4. kvartal 2022 |
|---|-----------------|-----------------|-----------------|-----------------|-----------------|
| Andel av utlån til BM av totale utlån på balansen | 24,0 % | 23,4 % | 22,4 % | 23,0 % | 24,2 % |
| Andel lån overført til EBK - kun PM | 39,3 % | 39,4 % | 33,1 % | 39,0 % | 38,4 % |
| Utlånsvekst siste kvartal | 1,9 % | -0,2 % | 0,9 % | 0,7 % | 4,7 % |
| Utlånsvekst inkl. EBK siste kvartal | 1,7 % | 0,3 % | 0,6 % | 0,6 % | 3,2 % |
| Innskuddsdekning | 84,1 % | 86,5 % | 91,2 % | 87,8 % | 80,6 % |
| Innskuddsdekning inkl. EBK | 56,4 % | 57,7 % | 61,1 % | 58,8 % | 54,7 % |

| Soliditet | 4. kvartal 2021 | 1. kvartal 2022 | 2. kvartal 2022 | 3. kvartal 2022 | 4. kvartal 2022 |
|---|-----------------|-----------------|-----------------|-----------------|-----------------|
| Ren kjernekapital i % | 18,90 % | 17,76 % | 20,02 % | 19,69 % | 19,71 % |
| Kjernekapital i % | 20,12 % | 18,98 % | 21,24 % | 20,90 % | 20,90 % |
| Kapitaldekning i % | 21,94 % | 20,81 % | 23,08 % | 23,31 % | 23,26 % |
| Beregningsgrunnlag | 1.645.028 | 1.639.960 | 1.637.920 | 1.657.630 | 1.691.010 |
| Uvektet kjernekapitalandel | 10,57 % | 9,45 % | 10,10 % | 10,09 % | 10,66 % |
| Ren kjernekapital i % - forholdsmessig konsolidering | 17,07 % | 16,76 % | 18,17 % | 17,83 % | 18,04 % |
| Kjernekapital i % - forholdsmessig konsolidering | 18,38 % | 18,07 % | 19,48 % | 19,21 % | 19,32 % |
| Kapitaldekning i % - forholdsmessig konsolidering | 20,25 % | 19,94 % | 21,35 % | 21,57 % | 21,55 % |
| Uvektet kjernekapitalandel - forholdsmessig konsolidering | 8,19 % | 8,06 % | 8,38 % | 8,33 % | 8,84 % |

| Likviditet | 4. kvartal 2021 | 1. kvartal 2022 | 2. kvartal 2022 | 3. kvartal 2022 | 4. kvartal 2022 |
|------------|-----------------|-----------------|-----------------|-----------------|-----------------|
| LCR | 660 | 347 | 533 | 393 | 171 |
| NSFR | 148 | 148 | 123 | 125 | 124 |

| Egenkapitalbevis | 4. kvartal 2021 | 1. kvartal 2022 | 2. kvartal 2022 | 3. kvartal 2022 | 4. kvartal 2022 |
|--|-----------------|-----------------|-----------------|-----------------|-----------------|
| Resultat per egenkapitalbevis | 9,02 | 1,83 | 4,73 | 6,39 | 8,67 |
| Bokført egenkapital per egenkapitalbevis | 122,10 | 113,08 | 110,51 | 110,51 | 119,04 |
| P/B | 0,99 | 1,02 | 1,00 | 1,03 | 0,97 |
| Siste omsatte kurs | 121 | 115 | 110 | 114 | 115 |

NOTEOPPLYSNINGER (alle tall i 1.000 kroner)

GENERELL INFORMASJON, REKNESKAPSPRINSIPP OG ESTIMATER

Kvartalsrekneskapen er utarbeidd i samsvar med krava i IAS 34, forskrift om årsrekneskap for bankar kapittel 8 om delårsrekneskap samt god rekneskapsskikk. Under IFRS 9 skal tapsavsetjingar bereknast basert på forventa kreditttap. Revisjon av årsrekneskapen er ikkje ferdigstilt.

Kritiske estimat og vurderingar vedrørende bruk av rekneskapsprinsipper

Utarbeiding av rekneskap i samsvar med generelt aksepterte rekneskapsprinsipper krev at ledelsen i ein del tilfeller tar forutsetningar og må anvende estimater og skjønsmessige vurderingar. Estimater og skjønsmessige vurderingar vert evaluert løpande, og er basert på historiske erfaringar og forutsetningar om framtidige hendingar som reknast som sannsynlege på balansetidspunktet. Det er knytta uvisse til dei forutsetningar og forventningar som ligger til grunn for anvendte estimater og skjønsmessige vurderingar.

Nedskrivningar på utlån

For individuelt vurderte utlån i steg 3 og for grupper av utlån som er identifisert som usikre vert det gjort ein berekning for å fastslå ein verdi på utlånet eller på grupper av utlån. Berekninga forutset at det vert nytta størrelser som er basert på vurderingar, og disse påverkar kvaliteten i den berekna verdien. Nedskrivingsvurderingar gjennomfører banken kvart kvartal.

Nedskrivningar i steg 1 og 2

Engasjement som ikkje er individuelt nedskrevet inngår i berekning av statistiske nedskrivningar (IFRS 9 nedskrivningar) på utlån og garantiar. Nedskrivningar vert berekna på grunnlag av utviklinga i kundanes risikoklassifisering samt tapserfaring for dei respektive kundegrupper. Konjunktur- og marknadsutvikling (makroforhold) som endå ikkje har fått effekt på det berekna nedskrivingsbehovet på kundegrupper totalt spelar også inn. Den statistiske modellen for berekning av «Expected credit losses» (ECL) på engasjement byggjer på fleire kritiske forutsetningar; misleghaldssannsyn, tap ved misleghald, forventa levetid på engasjement og makro utvikling.

Banken vurderer at det fortsatt er usikkerheit knytta til verknaden av krigen mellom Russland og Ukraina, både nasjonalt og internasjonalt. Den pågåande krigen har medført at prisane på drivstoff, straum, råvarer etc. har auka mykje. Dersom denne utviklinga held fram vil det truleg få negative konsekvensar for verksemdar og privatpersonar. Banken har derfor vald å behalde dei ekstra avsetjingane på 2 millionar kroner for bankens bedriftsportefølje, som vart avsatt ifm. vurderingar rundt koronapandemien i første kvartal 2020.

Banken har ved årsskiftet innvilga 6 statsgaranterte lån, totalt 4,4 MNOK. Alle innvilga lån har ein nedbetalingsprofil på 3 år og er betjent etter avtale. Det er komen ein søknad via ordninga i 2022 som er innvilga på 2 millionar kroner. Banken har i si vurdering lagt til grunn at desse låna ikkje ville vore innvilga utan statsgaranti.

IFRS 16

Standarden gjeld alle leigeavtaler og trådte i kraft 1. januar 2019. Leigeforpliktelsen vert målt til nåverdi av framtidige leigebetalingar. Bruksrettegedelen settes lik leigeforpliktelsen og retten vert avskreven over leigeperioden.

Banken eig hovudkontoret i Tysnes Kommune, men leiger utekontora og møteplassane. Banken benytter fylgjande prinsipp:

- Unntak for leigeavtaler med lav verdi og unntak for leigeavtaler med kort tidshorisont (< 12 mnd). Husleiga vert kostnadsført lineært over leigeperioden.

Bruksrettegedelen er presentert på linja for varige driftsmidlar i balansen. Leigeforpliktelsen er presentert på linja for annan gjeld.

NOTE 1 UTLÅN, NEDSKRIVINGER OG TAP

Etter IFRS 9 er bankens utlån til kunder, ubenyttede kredittar og garantiar gruppert i tre steg basert på misleghaldssannsyn (PD) på innrekningstidpunktet samanlikna med misleghaldssannsynet på balansedagen. Fordeling mellom steg foretas for det enkelte lån eller engasjement.

Tabellane under spesifiserer endringane i periodens nedskrivningar og brutto balanseførte utlån, garantiar og ubenyttede kredittar for kvart steg, og inkluderar fylgjande element:

- Overføring mellom steg som skuldast endring i kredittrisiko, frå 12 månaders forventa tap i steg 1 til tap over forventa levetid i steg 2 og steg 3
- Auka nedskrivningar ved nye utlån, ubenyttede kredittar og garantiar
- Reduksjon i nedskrivningar ved frårekning av utlån, ubenyttede kredittar og garantiar
- Auke eller reduksjon i nedskrivningar som skuldast endringar i input variablar, berekningsforutsetningar, makroøkonomiske forutsetningar og effekten av diskontering

| | Steg 1 | Steg 2 | Steg 3 | |
|---|-------------|-------------|--------------|--------------|
| | 12 mnd. tap | Livstid tap | Livstid tap | Totalt |
| Nedskrivninger på utlån til kunder - personmarkedet | | | | |
| Nedskrivninger pr. 01.01.2022 | 285 | 811 | 2.031 | 3.126 |
| <i>Overføringer mellom steg:</i> | | | | |
| Overføringer til steg 1 | 4 | -176 | - | -172 |
| Overføringer til steg 2 | -19 | 316 | - | 297 |
| Overføringer til steg 3 | -2 | -40 | 360 | 319 |
| Nedskrivninger på nye utlån utbetalt i året | 41 | 2 | - | 43 |
| Utlån som er fraregnet i perioden | -85 | -220 | -177 | -482 |
| Konstaterte tap | - | - | -300 | -300 |
| Endret eksponering eller endringer i modell eller risikoparametre | -60 | -193 | 29 | -225 |
| Andre justeringer | 152 | 223 | 500 | 875 |
| Nedskrivninger personmarkedet pr. 31.12.2022 | 316 | 723 | 2.443 | 3.481 |

| | Steg 1 | Steg 2 | Steg 3 | |
|---|------------------|---------------|---------------|------------------|
| | 12 mnd. tap | Livstid tap | Livstid tap | Totalt |
| Brutto utlån til kunder - personmarkedet | | | | |
| Brutto utlån pr. 01.01.2022 | 1.792.509 | 87.454 | 11.211 | 1.891.174 |
| <i>Overføringer mellom steg:</i> | | | | |
| Overføringer til steg 1 | 25.263 | -24.033 | -1.230 | - |
| Overføringer til steg 2 | -53.374 | 53.374 | - | - |
| Overføringer til steg 3 | -969 | -4.299 | 5.268 | - |
| Nye utlån utbetalt | 652.578 | 19.090 | 3.037 | 674.705 |
| Utlån som er fraregnet i perioden | -524.568 | -33.556 | -3.872 | -561.996 |
| Konstaterte tap | - | - | -265 | -265 |
| Brutto utlån til personmarkedet pr. 31.12.2022 | 1.891.438 | 98.030 | 14.150 | 2.003.618 |

| | Steg 1 | Steg 2 | Steg 3 | |
|---|--------------|--------------|---------------|---------------|
| | 12 mnd. tap | Livstid tap | Livstid tap | Totalt |
| Nedskrivninger på utlån til kunder - bedriftsmarkedet | | | | |
| Nedskrivninger pr. 01.01.2022 | 2.674 | 4.531 | 7.430 | 14.636 |
| <i>Overføringer mellom steg:</i> | | | | |
| Overføringer til steg 1 | 191 | -721 | - | -531 |
| Overføringer til steg 2 | -80 | 603 | -524 | -1 |
| Overføringer til steg 3 | -52 | -484 | 5.633 | 5.097 |
| Nedskrivninger på nye utlån utbetalt i året | 204 | 17 | 1.339 | 1.560 |
| Utlån som er fraregnet i perioden | -648 | -1.622 | -1.527 | -3.798 |
| Endret eksponering eller endringer i modell eller risikoparametre | 106 | 96 | 1.381 | 1.583 |
| Andre justeringer | 338 | 705 | -6 | 1.038 |
| Nedskrivninger bedriftsmarkedet pr. 31.12.2022 | 2.733 | 3.125 | 13.727 | 19.586 |

| | Steg 1 | Steg 2 | Steg 3 | |
|---|----------------|----------------|---------------|----------------|
| | 12 mnd. tap | Livstid tap | Livstid tap | Totalt |
| Brutto utlån til kunder - bedriftsmarkedet | | | | |
| Brutto utlån pr. 01.01.2022 | 343.496 | 187.968 | 66.043 | 597.507 |
| <i>Overføringer mellom steg:</i> | | | | |
| Overføringer til steg 1 | 45.805 | -45.805 | - | - |
| Overføringer til steg 2 | -34.467 | 40.459 | -5.992 | - |
| Overføringer til steg 3 | -13.557 | -11.613 | 25.170 | - |
| Nye utlån utbetalt | 177.811 | 38.432 | 3.562 | 219.805 |
| Utlån som er fraregnet i perioden | -126.297 | -47.318 | -5.325 | -178.939 |
| Brutto utlån til bedriftsmarkedet pr. 31.12.2022 | 392.792 | 162.124 | 83.457 | 638.372 |

| | Steg 1 | Steg 2 | Steg 3 | |
|---|--------------------|--------------------|--------------------|---------------|
| Nedskrivninger på ubenyttede kreditter og garantier | 12 mnd. tap | Livstid tap | Livstid tap | Totalt |
| Nedskrivninger pr. 01.01.2022 | 55 | 166 | 0 | 221 |
| <i>Overføringer mellom steg:</i> | | | | |
| Overføringer til steg 1 | 3 | -10 | - | -7 |
| Overføringer til steg 2 | -1 | 22 | - | 21 |
| Overføringer til steg 3 | -0 | -26 | 4 | -22 |
| Nedskrivninger på nye kreditter og garantier | 10 | 53 | - | 64 |
| Nedskrivninger på ubenyttede kreditter og garantier som er fraregnet i perioden | -38 | -31 | - | -69 |
| Endret eksponering eller endringer i modell eller risikoparametre | 1 | -28 | - | -27 |
| Andre justeringer | 7 | 1 | - | 7 |
| Nedskrivninger pr. 31.12.2022 | 37 | 147 | 4 | 188 |

| | Steg 1 | Steg 2 | Steg 3 | |
|---|--------------------|--------------------|--------------------|----------------|
| Ubenyttede kreditter og garantier | 12 mnd. tap | Livstid tap | Livstid tap | Totalt |
| Brutto balanseførte engasjement pr. 01.01.2022 | 158.518 | 13.773 | 2.626 | 174.917 |
| <i>Overføringer mellom steg:</i> | | | | |
| Overføringer til steg 1 | 2.077 | -2.077 | - | - |
| Overføringer til steg 2 | -873 | 873 | -702 | -702 |
| Overføringer til steg 3 | -2 | -702 | 700 | -5 |
| Nye/endrede ubenyttede kreditter og garantier | 36.203 | 577 | 5 | 36.784 |
| Engasjement som er fraregnet i perioden | -54.150 | 2.683 | -1.443 | -52.910 |
| Brutto utestående engasjement pr. 31.12.2022 | 141.771 | 15.127 | 1.186 | 158.084 |

| Nedskrivninger i steg 3 på utlån og garantier | 2022 | 2021 |
|---|---------------|--------------|
| Individuelle nedskrivninger ved begynnelsen av perioden | 9.462 | 14.660 |
| Økte individuelle nedskrivninger i perioden | 800 | 2.500 |
| Nye individuelle nedskrivninger i perioden | 7.653 | 4.452 |
| Tilbakeføring av individuelle nedskrivninger fra tidligere perioder | -1.445 | -3.050 |
| Konstaterte tap på lån som tidligere er nedskrevet | -300 | -9.100 |
| Individuelle nedskrivninger ved slutten av perioden | 16.170 | 9.462 |

| Resultatførte tap på utlån, kreditter og garantier | 2022 | 2021 |
|---|--------------|--------------|
| Endring i perioden i steg 3 på utlån | 6.698 | -5.198 |
| Endring i perioden på garantier | -27 | -9 |
| Endring i perioden i forventet tap steg 1 og 2 på utlån | -1.385 | -604 |
| Konstaterte tap i perioden, der det tidligere er foretatt nedskrivninger i steg 3 | 265 | 9.046 |
| Periodens inngang på tidligere perioders nedskrivninger | -724 | -210 |
| Tapskostnader i perioden | 4.827 | 3.024 |

NOTE 2 KREDITTFORRINGA ENGASJEMENT

Ein kunde vert klassifisert som misleghalden dersom minst eitt av fylgjande kriteria er oppfylt:

- Kunden har eit overtrekk som både overstig ein relativ- og absolutt grense i meir enn 90 samanhengande dagar. For både PM- og BM-kundar er den relative grensa lik 1 prosent av kundens samla eksponering
- For PM-kundar er den absolutte grensa lik 1.000 kroner og for BM-kundar 2.000 kroner
- Det er vurdert som sannsynleg at kunden ikkje vil kunne innfri sine kredittforpliktelsar ovanfor banken (unlikely to pay – UTP)
- Kunden er smitta av ein annan kunde som er i misleghald i henhold til dei to første kriteria nemnt over

Når ein kunde ikkje lenger oppfyller kriteria for misleghald startar ein karenperiode der kunden fortsatt vert klassifisert som misleghalden.

| Mislighold over 90 dager | 2022 | 2021 |
|--|---------------|---------------|
| Brutto engasjementer med over 90 dagers overtrekk - personmarked | 8.061 | 6.176 |
| Brutto engasjementer med over 90 dagers overtrekk - bedriftsmarked | 71.657 | 58.720 |
| Nedskrivning steg 3 | -12.720 | -7.128 |
| Netto engasjementer med over 90 dagers overtrekk | 66.998 | 57.768 |

| Andre kredittforringede | 2022 | 2021 |
|---|---------------|---------------|
| Brutto andre kredittforringede engasjementer - personmarkedet | 6.090 | 5.035 |
| Brutto andre kredittforringede engasjementer - bedriftsmarkedet | 11.800 | 7.325 |
| Nedskrivning steg 3 | -3.450 | -2.334 |
| Netto andre kredittforringede engasjementer | 14.440 | 10.025 |

| | | |
|--|---------------|---------------|
| Netto kredittforringede engasjementer | 81.438 | 67.793 |
|--|---------------|---------------|

| Kredittforringede engasjementer fordelt etter sikkerheter | 2022 | | 2021 | |
|---|---------------|--------------|---------------|--------------|
| | Beløp | % | Beløp | % |
| Engasjementer med pant i bolig | 22.771 | 23,3 % | 9.215 | 11,9 % |
| Engasjementer med pant i næringsseiendom | 18.204 | 18,7 % | 25.577 | 33,1 % |
| Engasjementer med pant i annen sikkerhet | 56.001 | 57,4 % | 40.784 | 52,8 % |
| Engasjementer uten sikkerhet | 630 | 0,6 % | 1.678 | 2,2 % |
| Sum kredittforringede engasjementer | 97.606 | 100 % | 77.254 | 100 % |

NOTE 3 FORDELING UTLÅN KUNDER

| | 2022 | 2021 |
|---|------------------|------------------|
| Kasse-, drifts- og brukskreditter | 190.770 | 182.237 |
| Byggelån | 49.653 | 51.454 |
| Nedbetalingslån | 2.401.568 | 2.254.990 |
| Brutto utlån og fordringer på kunder | 2.641.991 | 2.488.681 |
| Nedskrivning steg 1 | -3.049 | -2.959 |
| Nedskrivning steg 2 | -3.848 | -5.342 |
| Nedskrivning steg 3 | -16.170 | -9.462 |
| Netto utlån og fordringer på kunder | 2.618.923 | 2.470.918 |
| Utlån formidlet til Eika Boligkreditt AS | 1.246.986 | 1.223.933 |
| Utlån inkl. Eika Boligkreditt AS | 3.865.909 | 3.694.851 |

| Brutto utlån fordelt på geografi | 2022 | | 2021 | |
|----------------------------------|------------------|--------------|------------------|--------------|
| | Beløp | % | Beløp | % |
| Tysnes | 721.941 | 27 % | 708.305 | 28 % |
| Sunnhordland ellers | 1.050.434 | 40 % | 943.682 | 38 % |
| Vestlandet ellers | 688.506 | 26 % | 722.576 | 29 % |
| Norge ellers | 172.055 | 7 % | 109.809 | 4 % |
| Utlandet | 9.055 | - | 4.309 | - |
| Sum | 2.641.991 | 100 % | 2.488.681 | 100 % |

NOTE 4 SEGMENTINFORMASJON

Banken utarbeidar rekneskap for segmenta privatmarknad (PM) og bedriftsmarknad (BM). Personkundar som vert fulgt opp av bedriftskundeavdelinga inngår i BM. Etter bankens vurdering er det ikkje vesentlege skilnader i risiko og avkastning på produkt og tenester som inngår i hovudmarknaden til banken. Banken opererer i eit geografisk avgrensa område, og rapportering på geografiske segment vurderast å gje lite tilleggsmasjon.

| Resultat | 2022 | | | | 2021 | | | |
|---|---------------|---------------|----------------|---------------|---------------|---------------|----------------|---------------|
| | PM | BM | Ufordelt | Totalt | PM | BM | Ufordelt | Totalt |
| Netto rente- og kredittprovisjonsinntekter | 46.116 | 20.928 | 143 | 67.186 | 39.902 | 18.918 | - | 58.821 |
| Utbytte og andre inntekter av egenkapitalinstrumenter | - | - | 4.425 | 4.425 | - | - | 2.869 | 2.869 |
| Netto provisjonsinntekter | - | - | 13.696 | 13.696 | - | - | 19.208 | 19.208 |
| Netto verdiendring og gevinst/tap på valuta og finansielle instrumenter | - | - | 562 | 562 | - | - | -444 | -444 |
| Andre driftsinntekter | - | - | - | - | - | - | - | - |
| Netto andre driftsinntekter | - | - | 18.682 | 18.682 | - | - | 21.634 | 21.634 |
| Lønn og personalkostnader | - | - | 18.129 | 18.129 | - | - | 18.120 | 18.120 |
| Avskrivninger og nedskrivninger på varige og immaterielle eiendeler | - | - | 1.809 | 1.809 | - | - | 863 | 863 |
| Andre driftskostnader | - | - | 21.435 | 21.435 | - | - | 23.339 | 23.339 |
| Sum driftskostnader | - | - | 41.374 | 41.374 | - | - | 42.322 | 42.322 |
| Tap på utlånsengasjement og garantier | 862 | 4.380 | -416 | 4.827 | 414 | 2.723 | -114 | 3.024 |
| Resultat før skatt | 45.253 | 16.547 | -22.133 | 39.668 | 39.488 | 16.196 | -20.575 | 35.109 |
| Balanse | | | | | | | | |
| Utlån til og fordringer på kundar | 2.000.137 | 618.788 | - | 2.618.925 | 1.891.174 | 597.507 | - | 2.488.681 |
| Innskudd fra kunder | 1.313.739 | 815.208 | - | 2.128.946 | 1.242.650 | 850.047 | - | 2.092.697 |

NOTE 5 VERDIPAPIRER

I tabellane under vert fylgjande nivåinndelingar nytta for måling av verkeleg verdi:

- Nivå 1 – Verdsetting basert på noterte prisar i eit aktivt marknad for identiske eigedelar og pliktar
- Nivå 2 – Verdsetting basert på (1) direkte eller indirekte observerbare prisar for identiske eigedelar eller pliktar i eit marknad som ikkje er aktivt, (2) modellar som nyttar prisar og variablar som fullt ut er henta frå observerbare marknader eller transaksjonar og (3) prising i eit aktivt marknad av ein tilsvarande, men ikkje identisk eigedel eller plikt
- Nivå 3 – Vurderingar som er basert på faktorar som ikkje er observerbare eller ekstremt verifiserbare

Bankens verdsettingsmetodar maksimerer bruken av observerbare data der dei er tilgjengelege og belagar seg minst mogleg på bankens egne estimat.

| 31.12.2022 | | | | |
|---|--------|----------------|----------------|----------------|
| Nivåfordeling finansielle instrumenter | Nivå 1 | Nivå 2 | Nivå 3 | Total |
| Verdipapirer til virkelig verdi over resultatet | - | 487.799 | - | 487.799 |
| Verdipapirer til virkelig verdi over andre inntekter og kostnader | - | - | 123.932 | 123.932 |
| Sum verdipapir | - | 487.799 | 123.932 | 611.731 |

| Avstemming av nivå 3 | Virkelig verdi over andre inntekter og kostnader | Virkelig verdi over resultatet |
|---|--|--------------------------------|
| Inngående balanse | | 77.074 |
| Urealisert gevinst og tap i andre resultatkomponenter | | 9.242 |
| Investering | | 37.663 |
| Salg | | -47 |
| Utgående balanse | | 123.932 |

| 31.12.2021 | | | | |
|---|--------|----------------|---------------|----------------|
| Nivåfordeling finansielle instrumenter | Nivå 1 | Nivå 2 | Nivå 3 | Total |
| Verdipapirer til virkelig verdi over resultatet | - | 456.483 | - | 456.483 |
| Verdipapirer til virkelig verdi over andre inntekter og kostnader | - | - | 77.074 | 77.074 |
| Sum eiendeler | - | 456.483 | 77.074 | 533.557 |

| Avstemming av nivå 3 | Virkelig verdi over andre inntekter og kostnader | Virkelig verdi over resultatet |
|---|--|--------------------------------|
| Inngående balanse | | 77.390 |
| Realisert gevinst resultatført | | 7 |
| Urealisert gevinst og tap resultatført | | -7 |
| Urealisert gevinst og tap i andre resultatkomponenter | | 12 |
| Investering | | 179 |
| Salg | | -507 |
| Utgående balanse | | 77.074 |

NOTE 6 SENIOR OBLIGASJONSLÅN OG ANSVARLEG LÅN

Banken nytta rettigheten til førtidig innfriing av utestående ansvarleg lån med ISIN NO0010807704 på 30 MNOK. Det ansvarlege lånet vart innfridd 04.10.2022 med eit nytt ansvarleg obligasjonslån med ISIN NO0012706730 på 40 MNOK. Oppgjerdato på nytt lån var 20. september 2022, og lånet forfell den 20. september 2032 og rentevilkår 3MND NIBOR + 3,29 %.

| Lånetype/ISIN | Låneopptak | Siste forfall | Pålydende | | Rentevilkår |
|---|------------|---------------|----------------|----------------|---------------------|
| | | | 2022 | 2021 | |
| Sertifikat- og obligasjonslån | | | | | |
| NO0010834047 | 05.10.2018 | 05.04.2023 | 50.000 | 50.000 | 3MND NIBOR + 0,89 % |
| NO0010842610 | 04.02.2019 | 04.02.2022 | - | 50.000 | 3MND NIBOR + 0,84 % |
| NO0010860851 | 19.08.2019 | 19.08.2022 | - | 50.000 | 3MND NIBOR + 0,54 % |
| NO0010871437 | 13.12.2019 | 13.06.2025 | 50.000 | 50.000 | 3MND NIBOR + 0,69 % |
| NO0010871437 | 14.02.2020 | 13.06.2025 | 25.000 | 25.000 | 3MND NIBOR + 0,87 % |
| NO0010875222 | 14.02.2020 | 14.06.2024 | 50.000 | 50.000 | 3MND NIBOR + 0,69 % |
| NO0010891633 | 27.08.2020 | 27.08.2024 | 50.000 | 50.000 | 3MND NIBOR + 0,90 % |
| NO0010917321 | 14.01.2021 | 14.02.2025 | 50.000 | 50.000 | 3MND NIBOR + 0,70 % |
| NO0010917321 | 17.03.2022 | 14.02.2025 | 35.000 | - | 3MND NIBOR + 0,90 % |
| NO0010917305 | 13.01.2021 | 13.01.2026 | 65.000 | 65.000 | 3MND NIBOR + 0,76 % |
| NO0011035545 | 25.06.2021 | 25.11.2024 | 50.000 | 50.000 | 3MND NIBOR + 0,57 % |
| NO0012639592 | 26.08.2022 | 26.08.2026 | 50.000 | - | 3MND NIBOR + 1,10 % |
| Påløpte rentekostnader | | | 2.436 | 1.019 | |
| Over/underkurs | | | -303 | -199 | |
| Sum gjeld stiftet ved utstedelse av verdipapirer - bokført verdi | | | 477.133 | 490.820 | |

| Lånetype/ISIN | Låneopptak | Siste forfall | Pålydende | | Rentevilkår |
|--|------------|---------------|---------------|---------------|---------------------|
| | | | 2022 | 2021 | |
| Ansvarlig lånekapital | | | | | |
| NO0010807704 | 04.10.2017 | 04.10.2027 | - | 30.000 | 3MND NIBOR + 2,30 % |
| NO0012706730 | 20.09.2022 | 20.09.2032 | 40.000 | - | 3MND NIBOR + 3,29 % |
| Påløpte rentekostnader | | | 87 | 234 | |
| Sum ansvarlig lånekapital - bokført verdi | | | 40.087 | 30.234 | |

| Endringer i verdipapirgjeld i perioden | Balanse 31.12.2021 | Emitert | Forfalte/ | | Balanse 31.12.2022 |
|---|--------------------|---------------|-----------------|-----------------|--------------------|
| | | | innløste | Andre endringer | |
| Gjeld stiftet ved utstedelse av verdipapirer | 490.820 | 85.000 | -100.000 | 1.313 | 477.133 |
| Sum gjeld stiftet ved utstedelse av verdipapirer | 490.820 | 85.000 | -100.000 | 1.313 | 477.133 |
| Ansvarlig lånekapital | 30.234 | 40.000 | -30.000 | -147 | 40.087 |
| Sum ansvarlig lånekapital | 30.234 | 40.000 | -30.000 | -147 | 40.087 |

NOTE 7 KAPITALDEKNING

| | Morbank | | Konsolidert kapitaldekning inkl. andel samarb.gruppe | |
|--|------------------|------------------|--|------------------|
| | 2022 | 2021 | 2022 | 2021 |
| Opptjent egenkapital | 196.667 | 182.795 | 129.837 | 136.146 |
| Overkursfond | 710 | 319 | 66.829 | 50.590 |
| Utjevningsfond | 35.183 | 33.150 | - | - |
| Annen egenkapital | -407 | -520 | 18.452 | 8.089 |
| Egenkapitalbevis/Aksjekapital | 188.745 | 151.448 | 208.241 | 167.244 |
| Gavefond | 300 | 400 | - | - |
| Fond for urealiserte gevinster | 16.635 | 7.552 | - | - |
| Sum egenkapital | 437.833 | 375.144 | 423.359 | 362.068 |
| Fradrag for forsvarlig verdsetting | -612 | -534 | -951 | -773 |
| Fradrag i ren kjernekapital | -103.879 | -63.664 | -4.910 | -4.144 |
| Utsatt skattefordel | - | - | -54 | - |
| Ren kjernekapital | 333.342 | 310.947 | 417.443 | 357.151 |
| Fondsobligasjoner | 20.000 | 20.000 | 29.798 | 27.358 |
| Sum kjernekapital | 353.342 | 330.947 | 447.241 | 384.509 |
| Tilleggskapital - ansvarlig lån | 40.000 | 30.000 | 51.499 | 39.267 |
| Netto ansvarlig kapital | 393.342 | 360.947 | 498.740 | 423.776 |
| <i>Eksponeringskategori (vektet verdi)</i> | | | | |
| Lokale og regionale myndigheter (herunder kommuner) | 20.953 | 27.772 | 42.344 | 39.741 |
| Institusjoner | 41.899 | 23.648 | 61.805 | 42.680 |
| Foretak | 205.362 | 191.998 | 209.666 | 194.329 |
| Massemarked | - | - | 12.546 | 3.719 |
| Engasjementer med pantesikkerhet i eiendom | 928.362 | 905.155 | 1.366.858 | 1.295.652 |
| Forfalte engasjementer | 83.855 | 94.555 | 84.595 | 95.228 |
| Høyrisiko-engasjementer | 95.957 | 63.987 | 95.957 | 63.987 |
| Obligasjoner med fortrinnsrett | 12.976 | 13.896 | 23.497 | 21.590 |
| Fordring på institusjoner og foretak med kortsiktig rating | 2.383 | 26.407 | 2.383 | 26.407 |
| Andeler i verdipapirfond | 14.802 | 20.230 | 15.280 | 20.410 |
| Egenkapitalposisjoner | 52.732 | 48.197 | 137.047 | 28.482 |
| Øvrige engasjement | 80.829 | 83.108 | 83.374 | 84.466 |
| Sum beregningsgrunnlag for kredittrisiko | 1.540.111 | 1.498.953 | 2.154.530 | 1.941.524 |
| Beregningsgrunnlag fra operasjonell risiko | 150.899 | 146.075 | 158.354 | 150.493 |
| Kapitalkrav med utgangspunkt i faste kostnader | - | - | 1.442 | 472 |
| Sum beregningsgrunnlag | 1.691.010 | 1.645.028 | 2.314.327 | 2.092.489 |
| Banken | | | | |
| | 2022 | 2021 | | |
| Kapitaldekning i % | 23,26 % | 21,94 % | | |
| Kjernekapitaldekning | 20,90 % | 20,12 % | | |
| Ren kjernekapitaldekning i % | 19,71 % | 18,90 % | | |
| Uvektet kjernekapitalandel i % | 10,66 % | 10,57 % | | |
| Konsolidering av samarbeidende grupper | | | 2022 | 2021 |
| Ren kjernekapital | | | 417.443 | 357.151 |
| Kjernekapital | | | 447.241 | 384.509 |
| Ansvarlig kapital | | | 498.740 | 423.776 |
| Beregningsgrunnlag | | | 2.314.327 | 2.092.489 |
| Kapitaldekning i % | | | 21,55 % | 20,25 % |
| Kjernekapitaldekning | | | 19,32 % | 18,38 % |
| Ren kjernekapitaldekning i % | | | 18,04 % | 17,07 % |
| Uvektet kjernekapitalandel i % | | | 8,84 % | 8,19 % |

NOTE 8 EIGENKAPITALBEVIS

Auka kapital knytta til bankens fortrinnsrettsemisjon vart registret i Foretaksregisteret 25.06.2022. Den nye vedtektsfesta eigarandelskapitalen i Tysnes Sparebank er 188.744.800 kroner fordelt på 1.887.448 eigenkapitalbevis, kvart pålydande 100 kroner.

Oversikt over bankens 20 største eigenkapitalbevisegarar pr. 31.12.2022:

| | Antal Ek-bevis Eigarandel | |
|---|---------------------------|----------------|
| Meidell AS | 367.834 | 19,5 % |
| Alutec AS | 282.823 | 15,0 % |
| NP Holding AS | 75.896 | 4,0 % |
| Verdipapirfondet Eika Egenkapitalbevis | 71.665 | 3,8 % |
| Sætre Holding AS | 66.429 | 3,5 % |
| Alsaker Eiendom AS | 63.000 | 3,3 % |
| Jørgen og Gjertrud Digernæs legat | 41.666 | 2,2 % |
| Gardsenden AS | 40.930 | 2,2 % |
| PTT Invest AS | 40.122 | 2,1 % |
| Kommunal Landspensjonskasse Gjensidig Forsikringsselskap | 39.903 | 2,1 % |
| Enzo AS | 19.710 | 1,0 % |
| Stein Malvin Tveit | 17.340 | 0,9 % |
| Kikamo AS | 16.500 | 0,9 % |
| Skive Invest AS | 14.391 | 0,8 % |
| Gailac AS | 14.000 | 0,7 % |
| Montem AS | 13.938 | 0,7 % |
| Odd Reidar Hovland | 12.870 | 0,7 % |
| Haslelund Holding | 12.500 | 0,7 % |
| Arve Nyhus | 11.743 | 0,6 % |
| IBA Invest AS | 11.482 | 0,6 % |
| Sum 20 største | 1.234.742 | 65,4 % |
| Øvrige 378 eigarar | 652.706 | 34,6 % |
| Sum totalt antall eigenkapitalbevis (pålydande kr 100) | 1.887.448 | 100,0 % |

Oversikt over bankens 20 største eigenkapitalbevisegarar pr. 31.12.2021:

| | Antal Ek-bevis Eigarandel | |
|---|---------------------------|----------------|
| Alutec AS | 227.332 | 15,0 % |
| Meidell AS | 227.332 | 15,0 % |
| Sætre Holding AS | 106.429 | 7,0 % |
| Alsaker Eiendom AS | 73.496 | 4,8 % |
| Verdipapirfondet Eika Egenkapitalbevis | 55.048 | 3,6 % |
| NP Holding AS | 47.650 | 3,1 % |
| Jørgen og Gjertrud Digernæs legat | 41.666 | 2,7 % |
| Gardsenden AS | 32.900 | 2,2 % |
| PTT Invest AS | 32.250 | 2,1 % |
| Skive Invest AS | 25.838 | 1,7 % |
| Enzo AS | 19.710 | 1,3 % |
| Opal Maritime AS | 18.197 | 1,2 % |
| Gailac AS | 14.000 | 0,9 % |
| Montem AS | 13.938 | 0,9 % |
| Stein Malvin Tveit | 13.938 | 0,9 % |
| IBA Invest AS | 11.482 | 0,8 % |
| Odd Reidar Hovland | 10.020 | 0,7 % |
| Hilex Finans AS | 10.000 | 0,7 % |
| Kulingen AS | 10.000 | 0,7 % |
| Anonym | 9.600 | 0,6 % |
| Sum 20 største | 1.000.826 | 66,0 % |
| Øvrige 349 eiere | 516.252 | 34,0 % |
| Sum totalt antall eigenkapitalbevis (pålydande kr 100) | 1.517.078 | 100,0 % |

Tysnes Sparebank

– lokalbanken din –

post@tysnes-sparebank.no www.tysnes-sparebank.no telefon 53 43 03 00

Besøk oss på:

TYSNES
Våge
Teiglandsvegen 2
5680 TYSNES

HUSNES
Panorama
Heiamyro 11
5460 HUSNES

STORD
Meierikvarteret
Hamnegata 2
5411 STORD

Eller avtal tid til ein bankprat på ein av møteplassane våre:

LAGUNEN
Laguneveien 7
5239 RÅDAL

HALSNØY
iBanken
Sæbøviksvegen 133
5454 SÆBØVIK

Dokument Kvartalsrapport 4 kvartal 2022 Tysnes Sparebank er signert elektronisk av:

*Signert 15.02.23 av Raknes,
Bente med BankID.*

Bente Raknes
Styreleder

*Signert 15.02.23 av Sandven,
Elisabeth med BankID.*

Elisabeth Sandven
Styrets nestleder

*Signert 15.02.23 av Brattebø,
Tor med BankID.*

Tor Brattebø
Styremedlem

*Signert 15.02.23 av Pedersen,
Børge med BankID.*

Børge Pedersen
Styremedlem

Ingvild Hustad
Styremedlem

Steffen Sleire Opdal
Styremedlem

*Signert 15.02.23 av Sandstå,
Dag med BankID.*

Dag Sandstå
Daglig leder